

RESULTADOS 3T18

Relações com Investidores
ri@brinsurance.com.br
+55 (11) 3175-2920

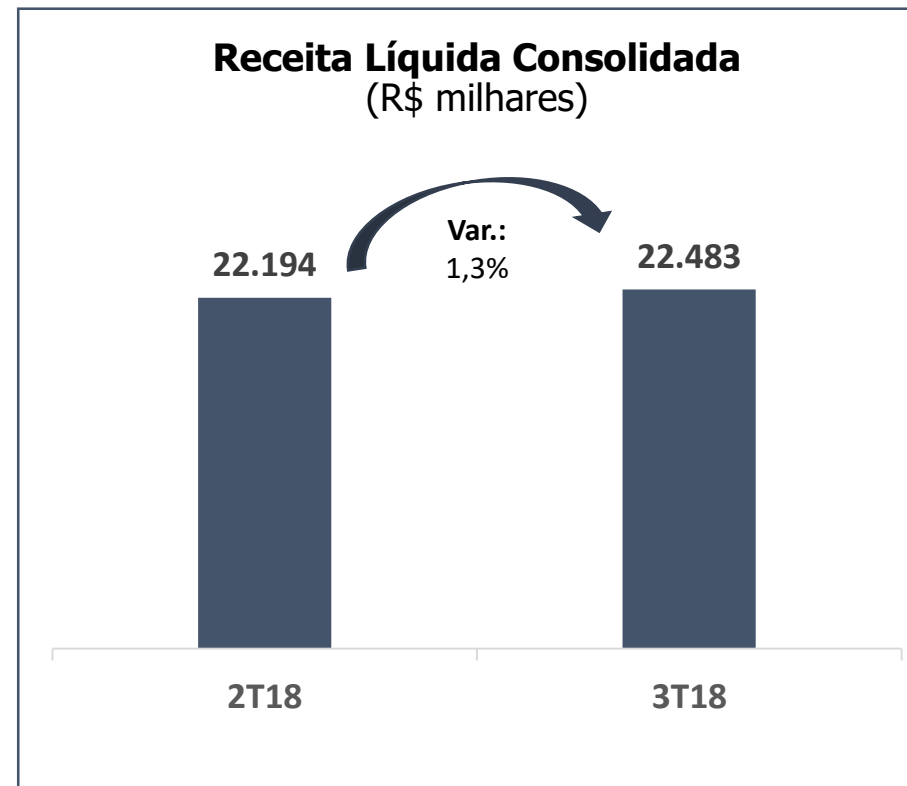
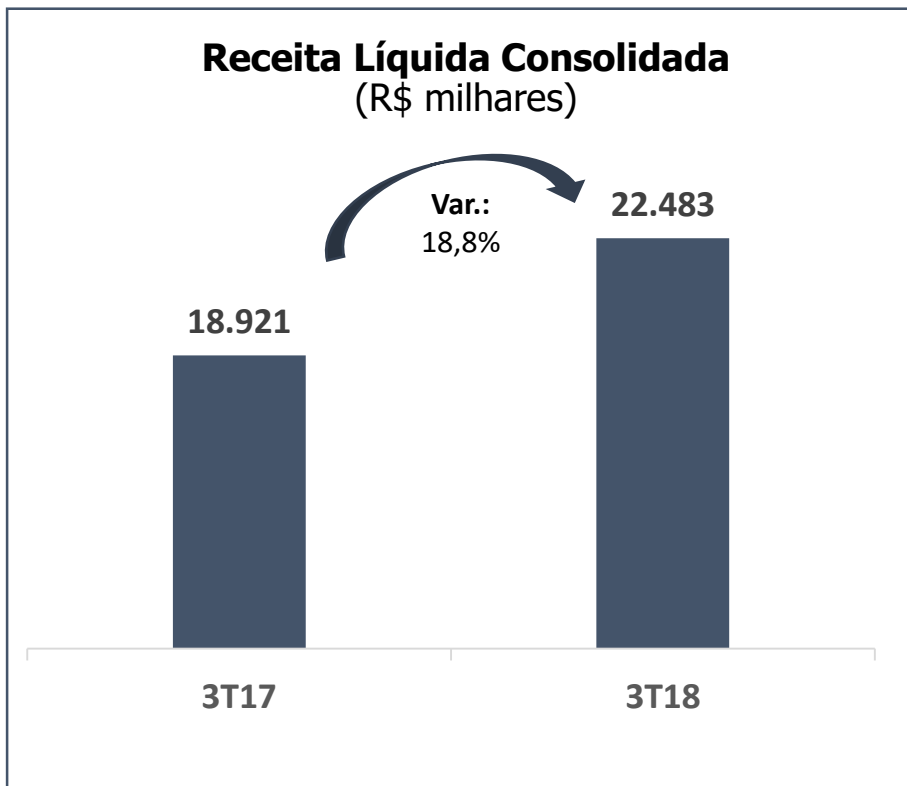
- **EBITDA:** positivo depois de 15 trimestres consecutivamente negativos (exceto 1T16), alcançando R\$ 427 mil e margem de 1,9%. EBITDA Ajustado de R\$ 2,1 milhões com margem de 9,4%;
- **Receita Líquida:** +18,8% vs. 3T17 e +1,3% vs. 2T18;
- **Investimentos:** (I) estruturação da plataforma digital, (II) estruturação comercial e (III) inteligência de negócios;
- **Controle das Despesas:** economia total de R\$ 2,1 milhões no comparativo 3T18 vs. 3T17. Destaques nas linhas Pessoal e Infraestrutura;
- **Geração de Caixa:** geração de caixa recorrente de R\$ 1,8 milhão no 3T18 e saldo de caixa de R\$ 41,0 milhões ao término do período;
- **Renúncia do Diretor de Operações:** em 19/10/2018, o Sr. Luiz Roberto Mesquita de Salles Oliveira apresentou sua carta de renúncia.

Resultados 3T18 x 3T17 e 3T18 x 2T18

R\$ milhares	Consolidado					
	3T18	3T17	Var.%	3T18	2T18	Var.%
Receita Líquida	22.483	18.921	18,8%	22.483	22.194	1,3%
Repasses	(1.264)	(873)	44,8%	(1.264)	(2.170)	-41,7%
Lucro Bruto	21.219	18.048	17,6%	21.219	20.024	6,0%
Despesas Operacionais	(20.792)	(21.329)	-2,5%	(20.792)	(32.140)	-35,3%
Pessoal	(15.195)	(16.887)	-10,0%	(15.195)	(14.819)	2,5%
Institucionais e Legais	(1.764)	(1.313)	34,4%	(1.764)	(12.950)	-86,4%
Infraestrutura	(1.970)	(2.369)	-16,8%	(1.970)	(1.791)	10,0%
Despesas Comerciais/Marketing	(808)	(702)	15,1%	(808)	(1.116)	-27,6%
Outras Despesas Operacionais	(1.055)	(58)	1711,9%	(1.055)	(1.464)	-27,9%
EBITDA	427	(3.281)	-113,0%	427	(12.117)	-103,5%
<i>Mg. EBITDA</i>	1,9%	-17,3%	19,2% p.p.	1,9%	-54,6%	56,5% p.p.
Ajustes Não Recorrentes	1.676	258	550,2%	1.676	10.078	-83,4%
EBITDA Ajustado*	2.102	(3.023)	N/A	2.102	(2.039)	N/A
<i>Mg. EBITDA Ajustado*</i>	9,4%	-16,0%	25,3% p.p.	9,4%	-9,2%	18,5% p.p.
Depreciação / Amortização	(2.065)	(2.533)	-18,5%	(2.065)	(2.170)	-4,9%
Outros Resultados	23	(16.243)	N/A	23	(4.319)	N/A
Resultado Financeiro	526	63	732,2%	526	916	-42,6%
Lucro Antes do CS / IR	(1.088)	(21.994)	-95,1%	(1.088)	(17.690)	-93,8%
IR & CSLL	211	(545)	-138,7%	211	52	305,6%
Lucro/Prejuízo Líquido	(877)	(22.539)	-96,1%	(877)	(17.638)	-95,0%
Ajustes Não Recorrentes	1.676	258	550,2%	1.676	10.078	-83,4%
Lucro/Prejuízo Líquido Ajustado*	799	(22.281)	N/A	799	(7.560)	N/A

*Informações gerenciais; dados não auditados.

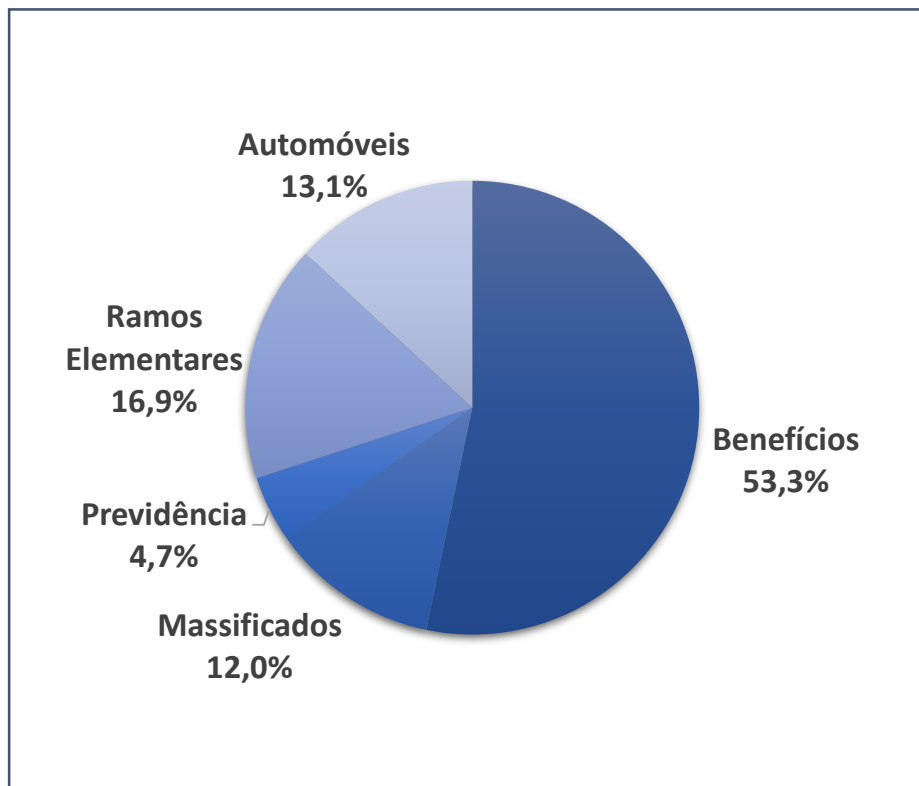
Receita Líquida



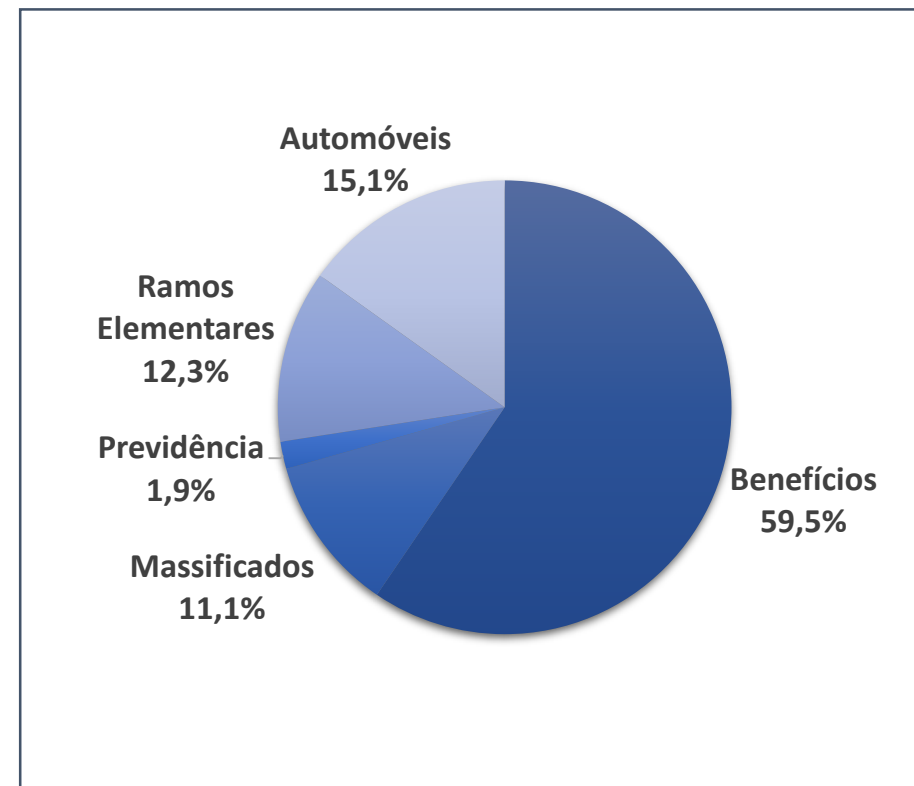
3T18: crescimento de 18,8% e 1,3% diante do 3T17 e 2T18, respectivamente.
Em ambos os comparativos, aumento da receita puxado pelas Unidades **Benefícios** e **Automóveis**.

% Receita Líquida

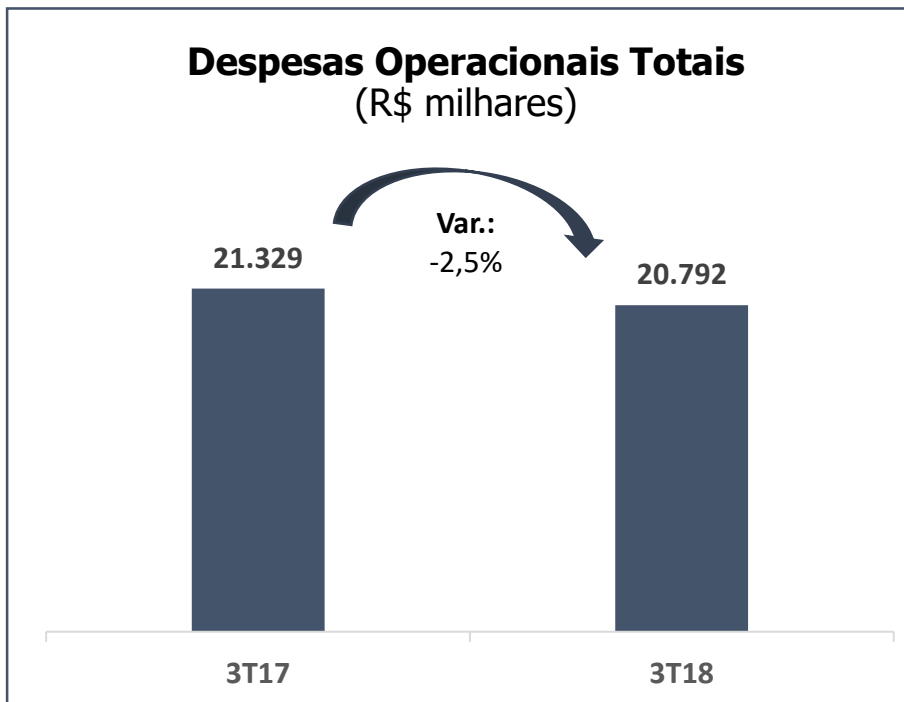
3T17



3T18



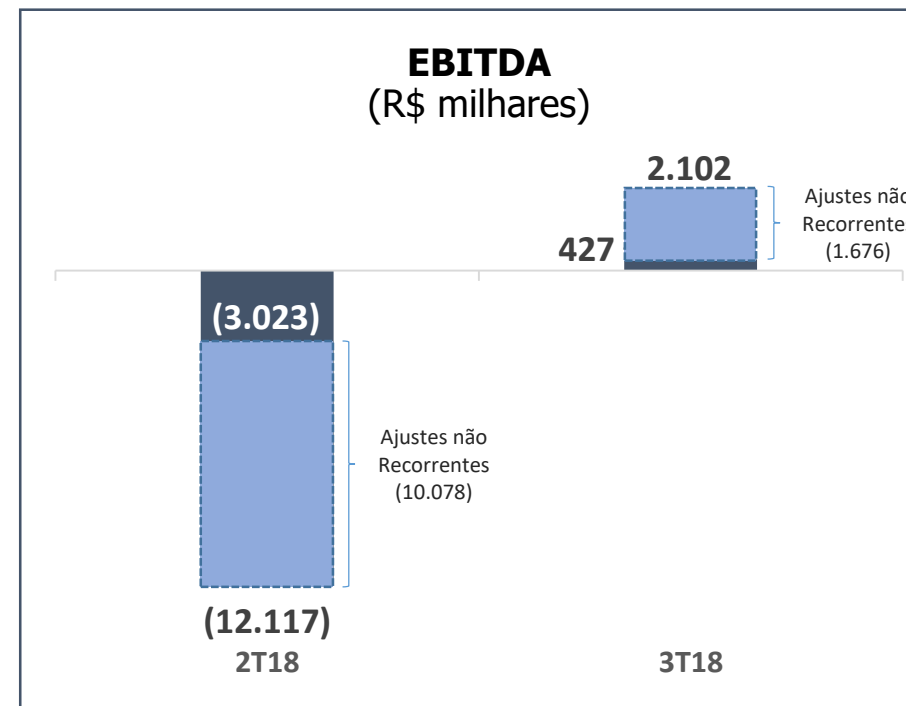
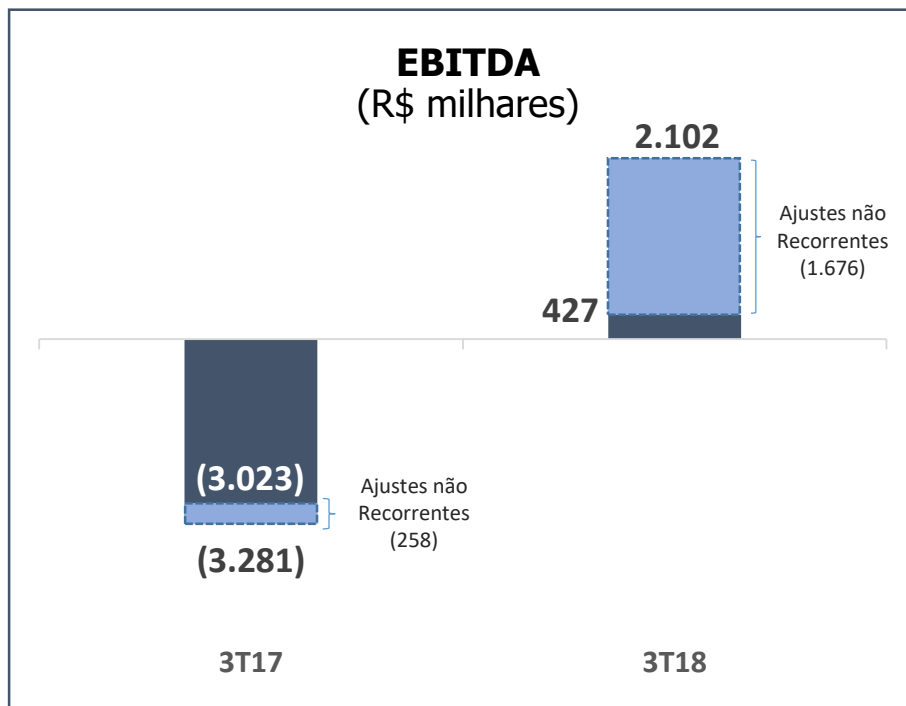
Despesas Operacionais



Controle das Despesas Operacionais:

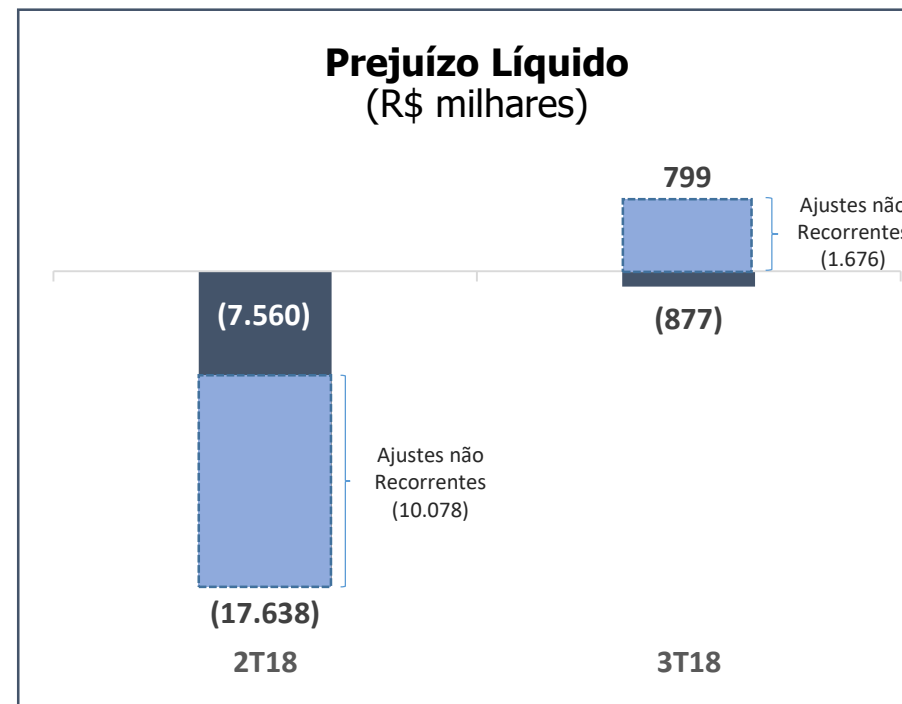
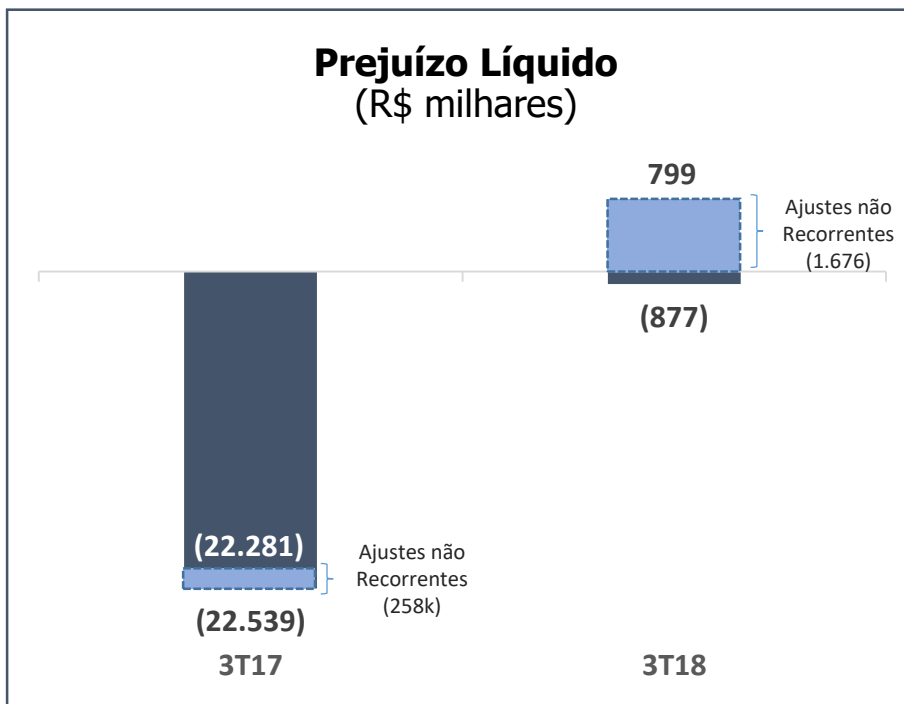
- **Pessoal:** -10,0% (-R\$ 1,7 milhão) vs. 3T17 e +2,5% vs. 2T17, com redução de *Headcount* de 20,6% comparado ao término do 3T17;
- **Infraestrutura:** -16,8% vs. 3T17; maiores economias em ocupações prediais, telefonia e almoxarifado;
- **Despesas Comerciais/Marketing:** +15,1% vs. 3T17, devido a investimentos em ações de Marketing e relacionamento com clientes;

EBITDA



3T18: EBITDA positivo em R\$ 427 mil, com margem de 1,9%, após 15 trimestres consecutivamente negativos (exceto 1T16). **EBITDA Ajustado de R\$ 2,1 milhões, com margem de 9,4%.**

Prejuízo Líquido



3T17: impactado da contabilização de Impairment (-R\$ 16,2 milhões);
2T18: impactado pela revisão de contingências judiciais.

Caixa e Equivalentes de Caixa

Caixa e Equivalentes de Caixa + Títulos e Valores Mobiliários totalizou **R\$ 41,0 milhões.**



Caixa <i>R\$ milhares</i>	Consolidado	
	3T18	2T18
Saldo Inicial	39.719	42.510
Saldo Final	40.963	39.719
Diferença	1.244	(2.791)
Earn-out	-	(52)
Pagamento de Dividendos	(296)	-
Alienação de Investimentos - efeito líquido	15	-
Capex	(336)	(112)
Créditos Fiscais	433	30
Reestruturação	(404)	(874)
Geração/(Consumo) de caixa recorrente	1.833	(1.783)
Receita Financeira	573	608
Caixa Recorrente Líquido de Receita Financeira	1.260	(2.391)

Geração de R\$ 1,8 milhão de caixa recorrente no 3T18 (incluindo resultado financeiro).

Perguntas e Respostas

Relações com Investidores
ri@brinsurance.com.br
+55 (11) 3175-2920